

DETECCIÓ DE NECESSITATS SOCIALS EN PERSONES DE 80 I MÉS ANYS



Ajuntament
de Sant Adrià de Besòs



Fundació
Salut i Envel·liment
UAB

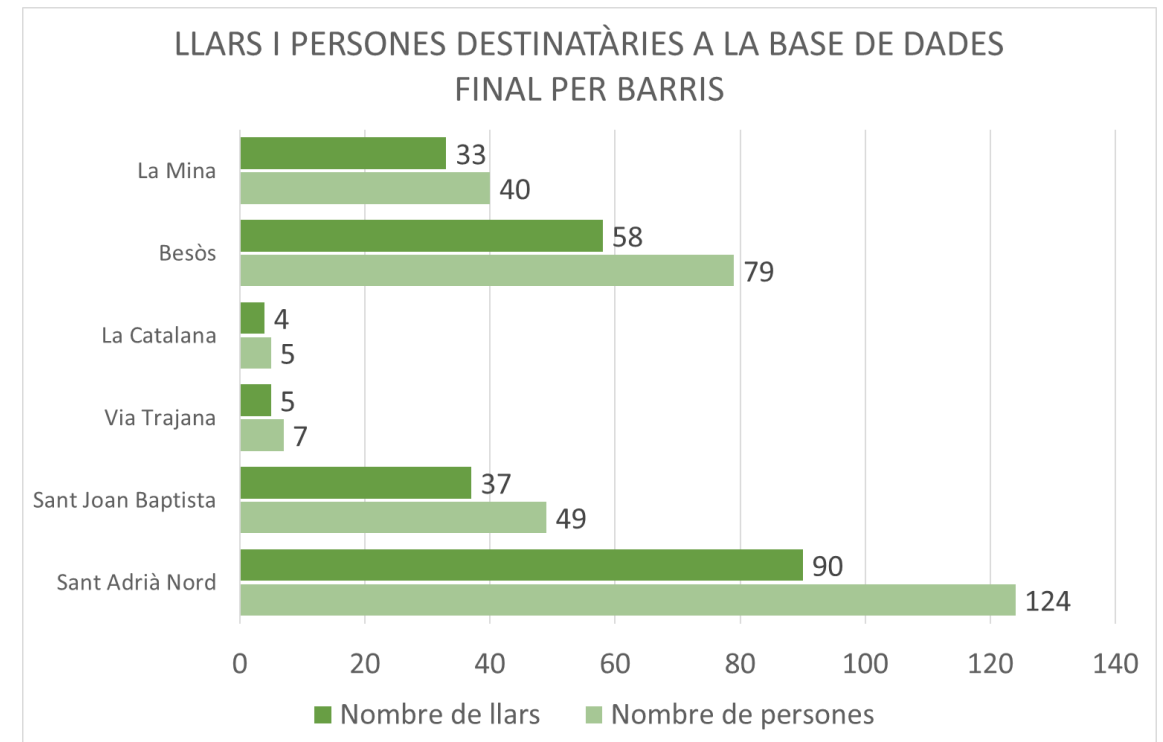


Estudi finançat pel RCD Espanyol, en
el marc del Conveni subscrit amb
l'Ajuntament de Sant Adrià de Besòs

SOBRE LA PARTICIPACIÓ

BASE DE DADES

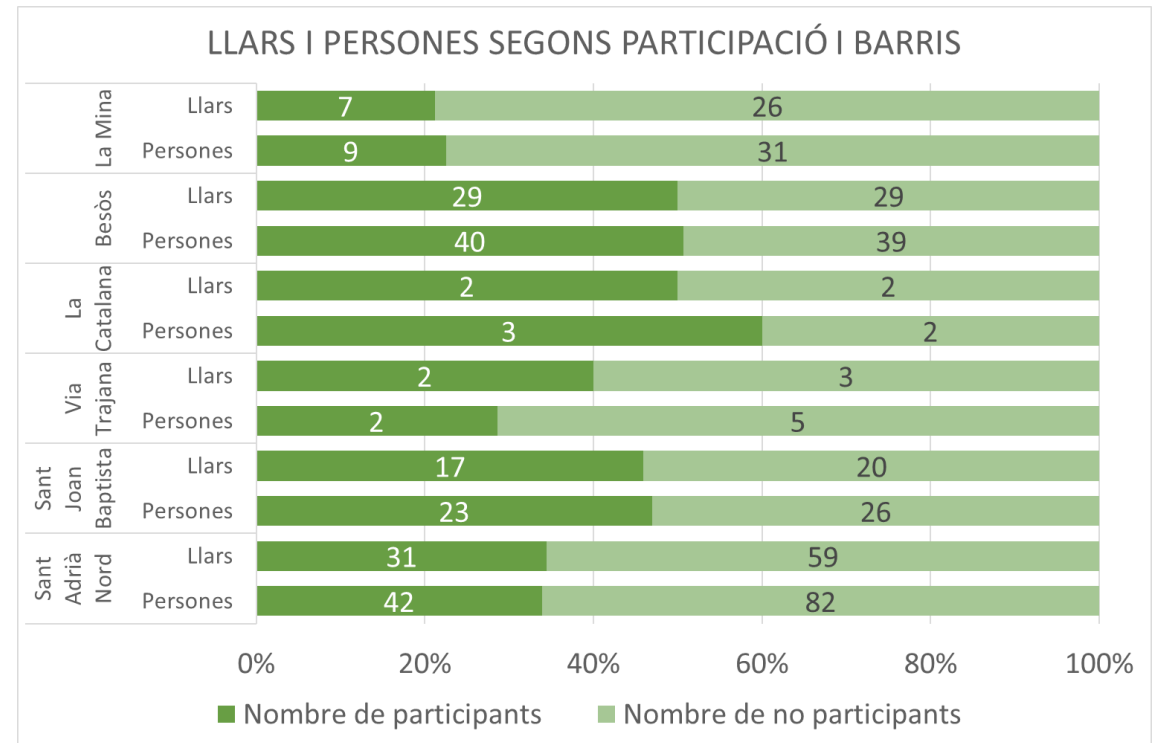
- La **base de dades inicial** comptava amb 235 llars i 310 persones. El treball de camp ha detectat que:
 - 8 llars i 10 persones ja estaven en contacte amb serveis socials i/o comptaven amb persones de menys de 80 anys a la mateixa llar.
 - 4 llars d'una persona estaven formats, en realitat, per dues persones de 80 i més anys.
- La **base de dades final** inclou 227 llars i 304 persones destinatàries.
 - Les persones destinatàries són persones de 80 i més anys, empadronades a Sant Adrià del Besòs, que viuen en llars on tot els seus membres tenen 80 i més anys i que cap d'ells ha tingut contacte amb serveis socials durant els dos anys anteriors a la realització d'aquesta intervenció.**



Nota. Total de llars: 227. Total de persones: 304.

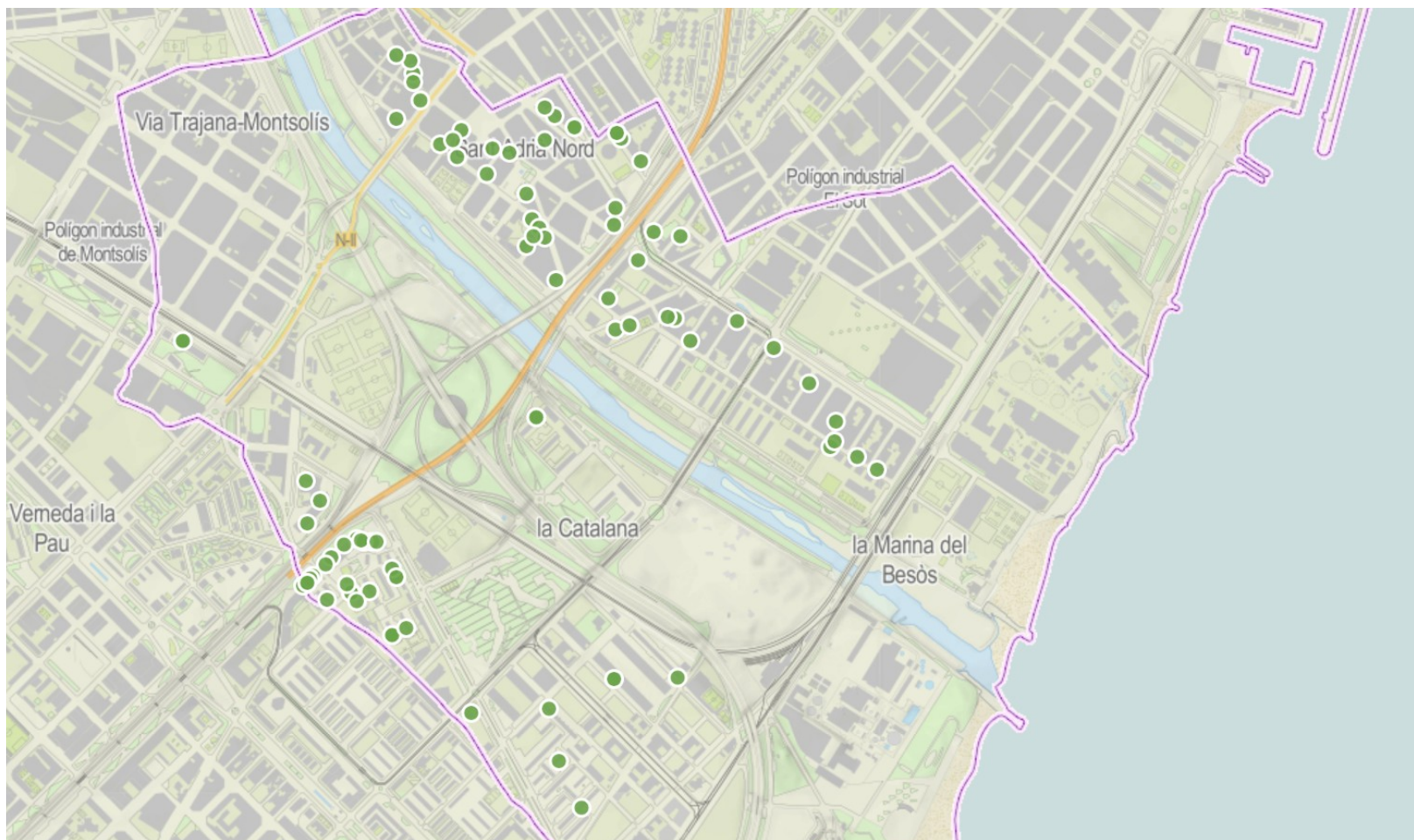
PARTICIPACIÓ

- 88 llars (38,8%) i 119 persones (39,1%) han pogut ser entrevistades.
 - A 4 d'aquestes llars, un dels seus membres no ha estat entrevistat per problemes de salut.
- 139 llars (61,2%) i 185 persones (60,9%) no han pogut ser entrevistades per diferents motius:
 - 37 llars (16,3%) han resultat il·localitzables, malgrat més de 4 intents en dies i horaris diferents.
 - 85 llars (37,4%) han rebutjat presencialment.
 - 17 llars (7,5%) han rebutjat telefònicament.
- Per barris, la participació més baixa s'ha obtingut a La Mina (llars: 21,2% - persones: 22,5%), malgrat que el Projecte Escales va fer-se càrrec del primer contacte.



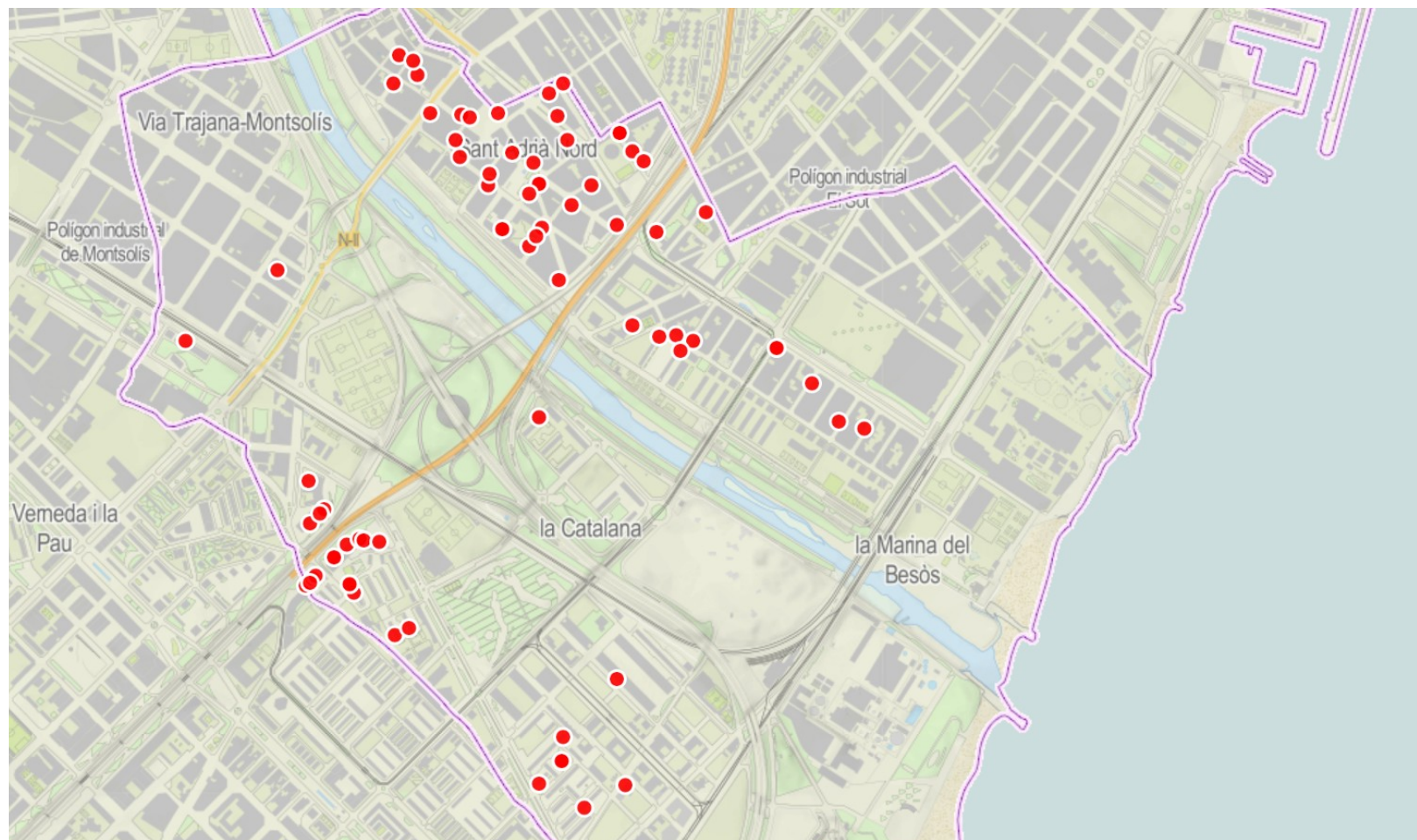
Nota. Els valors indicats corresponen al nombre absolut de llars i persones, mentre que les barres representen la seva proporció (en percentatge) a cada barri.

MAPA DE LLARS QUE HAN PARTICIPAT



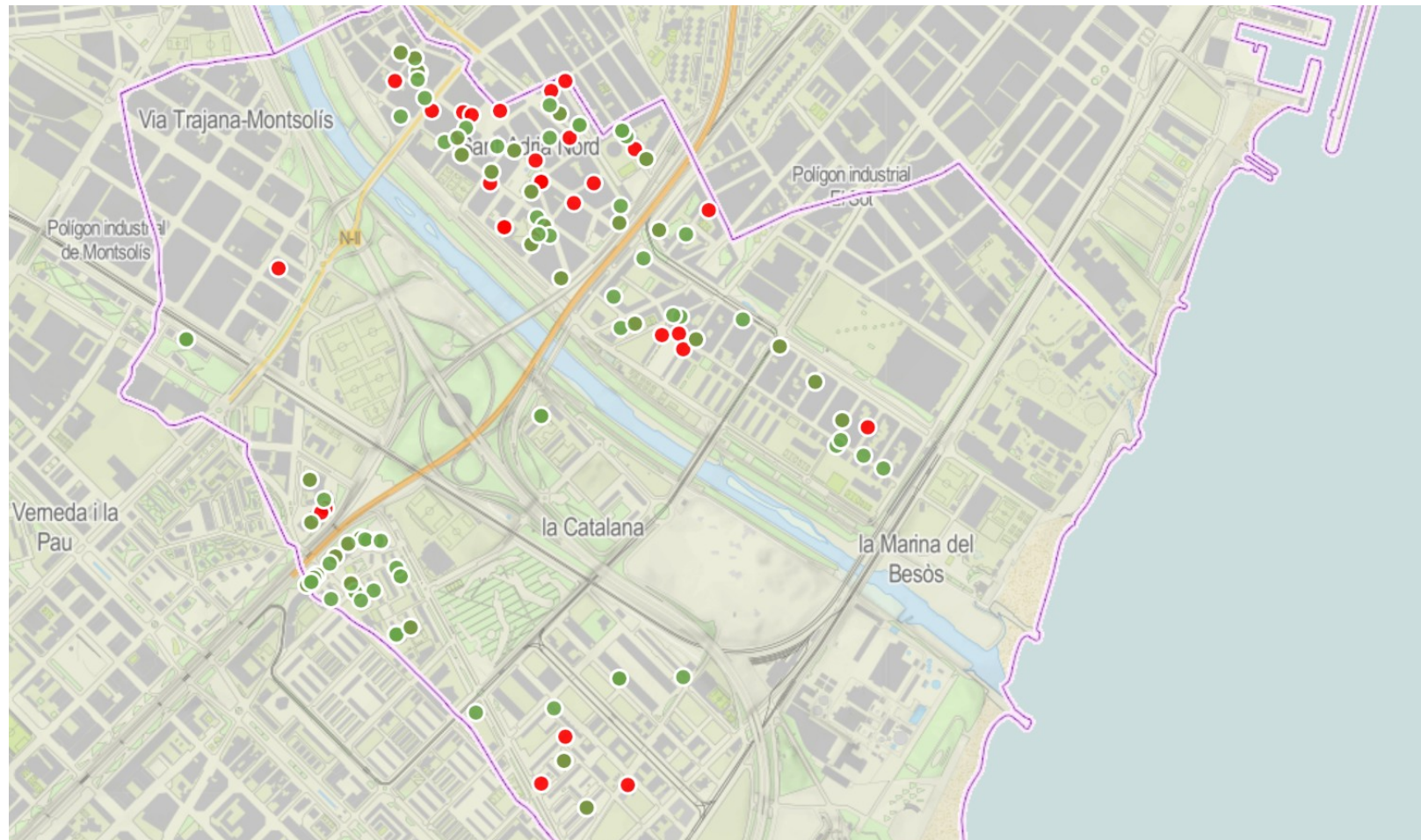
Nota: un mateix punt representar més d'una llar amb la mateixa adreça postal.

MAPA DE LLARS QUE NO HAN PARTICIPAT



Nota: un mateix punt representar més d'una llar amb la mateixa adreça postal.

MAPA DE LLARS PER PARTICIPACIÓ



En verd, les llars que han participat.

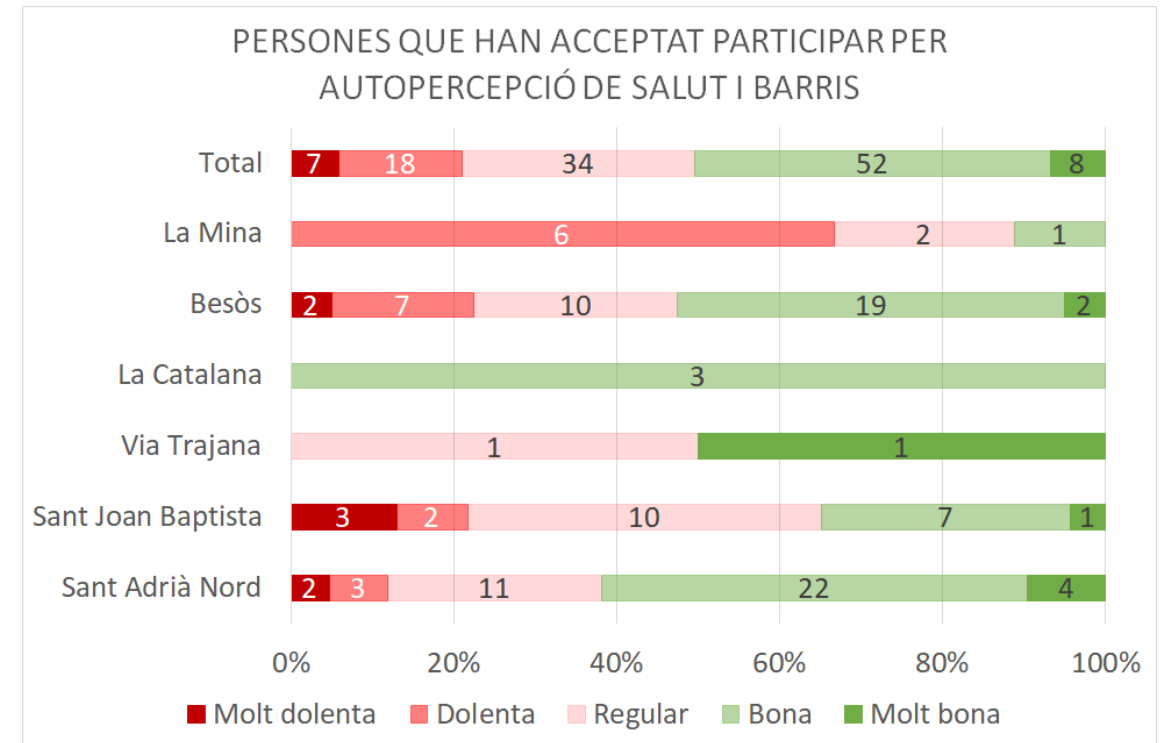
En vermell, les llars que no han participat.

Nota: un mateix punt representar més d'una llar amb la mateixa adreça postal.

**SOBRE LES PERSONES I LLARS QUE
HAN PARTICIPAT** |

SOBRE LES PERSONES QUE HAN PARTICIPAT (1)

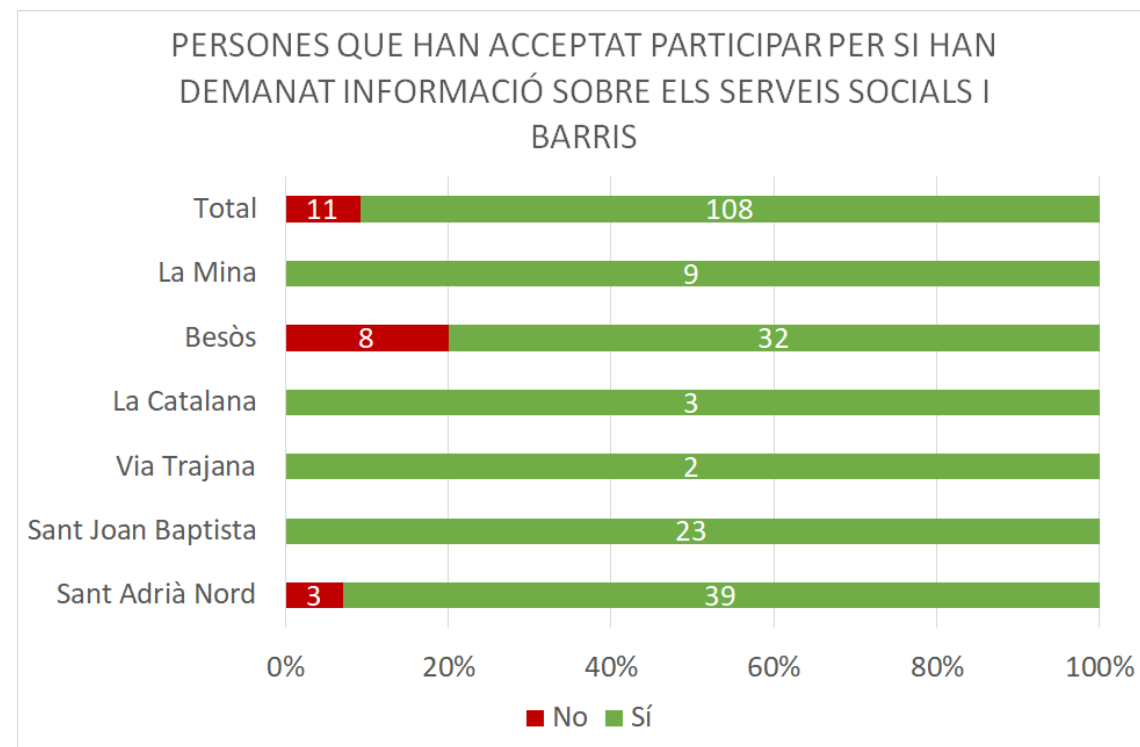
- Entre les 119 persones que han participat, hi ha 51 homes (42,9%) i 68 dones (57,1%).
 - 66 persones (55,5%) han dit que tenen 80-84 anys, 47 (39,5%) 85-89 anys i 6 (5,0%) 90-94 anys. Ningú ha dit 95 i més anys.
 - 6 persones (5%) han declarat que no saben llegir o escriure, mentre que 48 (40,3%) tenen estudis primaris no incomplets.
 - 48 persones (40,3%) han dit que viuen soles al seu domicili.
- 60 persones (50,4%) han declarat que tenen un estat de salut bo o molt bo.
 - 7 persones (5,9%) han declarat un estat de salut molt dolent.
 - 103 persones (86,6%) han manifestat que no necessiten suport d'alta freqüència a les activitats bàsiques de la vida diària.
- El 100,0% han indicat que han vist i parlat amb algun familiar o amical dues o més vegades el darrer mes.
 - Però, 15 persones (12,6%) han reconegut que se senten soles bastantes vegades.



Nota. Els valors indicats corresponen al nombre absolut de persones, mentre que les barres representen la seva proporció (en percentatge) a cada barri. Total de persones: 119 (La Mina: 9; Besòs: 40; La Catalana: 3; Via Trajana: 2; Sant Joan Baptista: 23; Sant Adrià Nord: 42).

SOBRE LES PERSONES QUE HAN PARTICIPAT (2)

- 101 persones (84,9%) han dit que coneixen algun equipament sociocultural (casal de gent gran, centre cívic, biblioteca, centre esportiu) del municipi.
 - Però, només 26 persones (21,8%) hi ha anat alguna vegada el darrer mes. A més, només 14 persones (11,8%) pertany a alguna associació.
- La majoria de les persones han manifestat que no coneixen els diferents dispositius, serveis i prestacions socials. En particular:
 - Teleassistència: 82 (68,9%).
 - Ajuda a domicili: 96 (80,7%).
 - Àpats a domicili: 100 (84,0%).
 - Centre de dia: 93 (78,2%).
 - Habitatge tutelat: 110 (92,4%).
 - Centre residencial: 98 (82,4%).



Nota. Els valors indicats corresponen al nombre absolut de persones, mentre que les barres representen la seva proporció (en percentatge) a cada barri. Total de persones: 119 (La Mina: 9; Besòs: 40; La Catalana: 3; Via Trajana: 2; Sant Joan Baptista: 23; Sant Adrià Nord: 42).

SOBRE LES LLARS QUE HAN PARTICIPAT

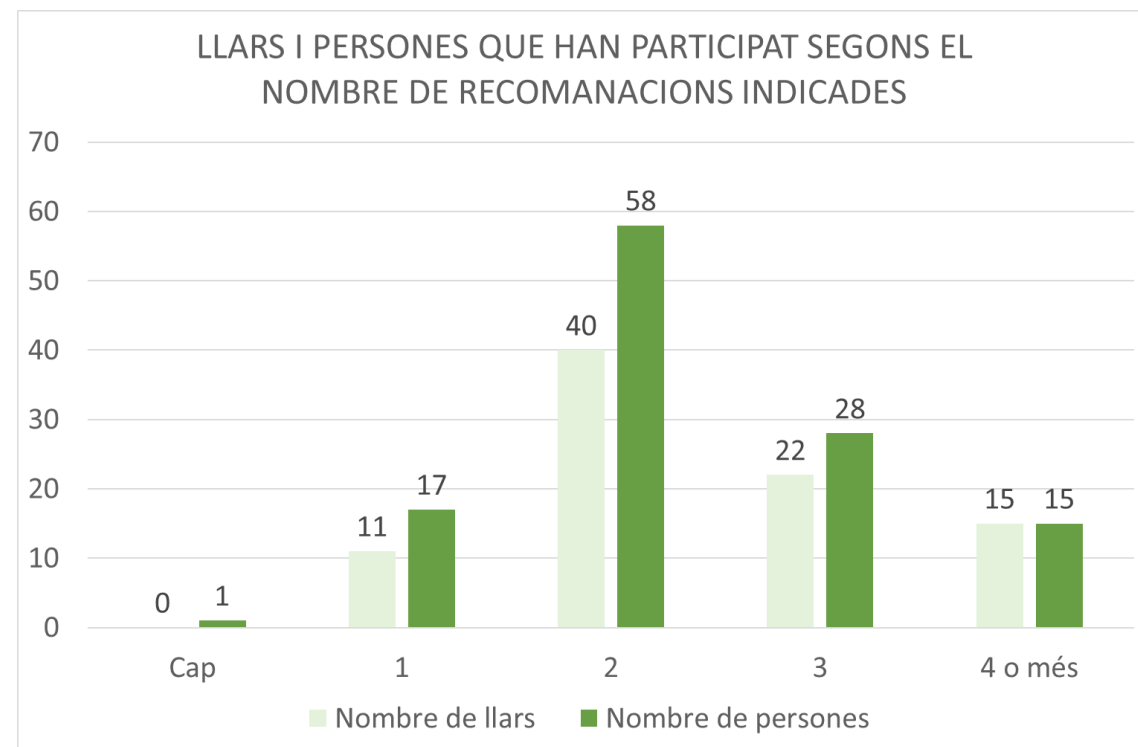
- 48 llars (54,5%) són unipersonals i 40 (45,5%) estan formades per dues persones de 80 i més anys.
- El 98,9% de les llars es troben en bones condicions per viure segons les persones destinatàries que hi viuen. Però, cal tenir present que:
 - A 70 llars (79,5%) hi ha placa de gas o butà a la cuina.
 - A 35 llars (39,8%) no hi ha calefacció centralitzada.
 - A 33 llars (37,5%) hi ha estufes per escalfar l'habitatge i a 43 (48,9%) hi ha brasers o calefactores.
 - A 28 llars (31,8%) hi ha escales a l'interior de l'habitatge sense rampa, barana adaptada o sistema automàtic per pujar i baixar.
 - A 19 llars (21,6%) no hi ha plat de dutxa a l'habitatge.
- Només 4 llars (4,5%) hi són en habitatges de lloguer.
- El 94,3% de les llars manifesten que mai han tingut dificultats econòmiques per pagar la comunitat de veïns.
- El 93,2% de les llars manifesten que mai han tingut dificultats econòmiques per pagar els consums d'electricitat, gas o butà.
 - 4 llars (4,5%) declaren que passen bastantes vegades fred a l'hivern per evitar gastar més del compte.
- 58 llars (48,7%) reconeixen ingressos mensuals per sobre de 900 €.
 - 2 llars unipersonals declaren menys de 600 € i 5 llars de dues persones entre 600-900 €.

**SOBRE LA INTERVENCIÓ POTENCIAL
DES DE SERVEIS SOCIALS** |

PERSONES I LLARS AMB RECOMANACIONS

Aspectes a tenir en compte:

- **Les persones de 80 i més anys configuren un col·lectiu amb un risc elevat de vulnerabilitat social**, especialment quan no hi ha convivència amb altres persones més joves.
- **El model d'intervenció plantejat és preventiu i ambiciós**, ja que inclou un ampli ventall de dispositius, serveis i prestacions.
 - **118 persones amb una o més recomanacions (99,2%).**
 - **88 llars amb una o més recomanacions (100,0%).**
- **Les recomanacions plantejades responen a situacions sense indicis d'emergència social al llarg de les visites realitzades.**
 - Però, en aquestes edats les situacions observades poden canviar de forma sobtada.
- Es recomana el contacte de serveis socials en aquells casos en que l'entrevista ha estat rebutjada per problemes greus de salut.
 - **6 llars i 10 persones** (que no formen part de la mostra de 88 llars i 119 persones entrevistades).



Nota. Total de llars que han participat: 88. Total de persones que han participat: 119.

TELEASSISTÈNCIA

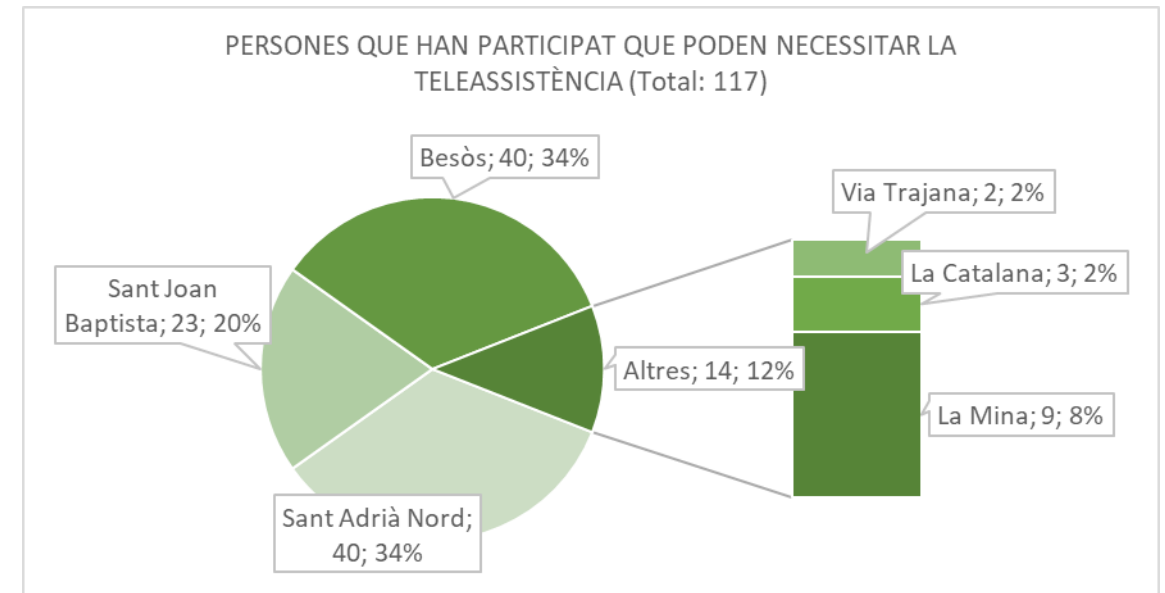
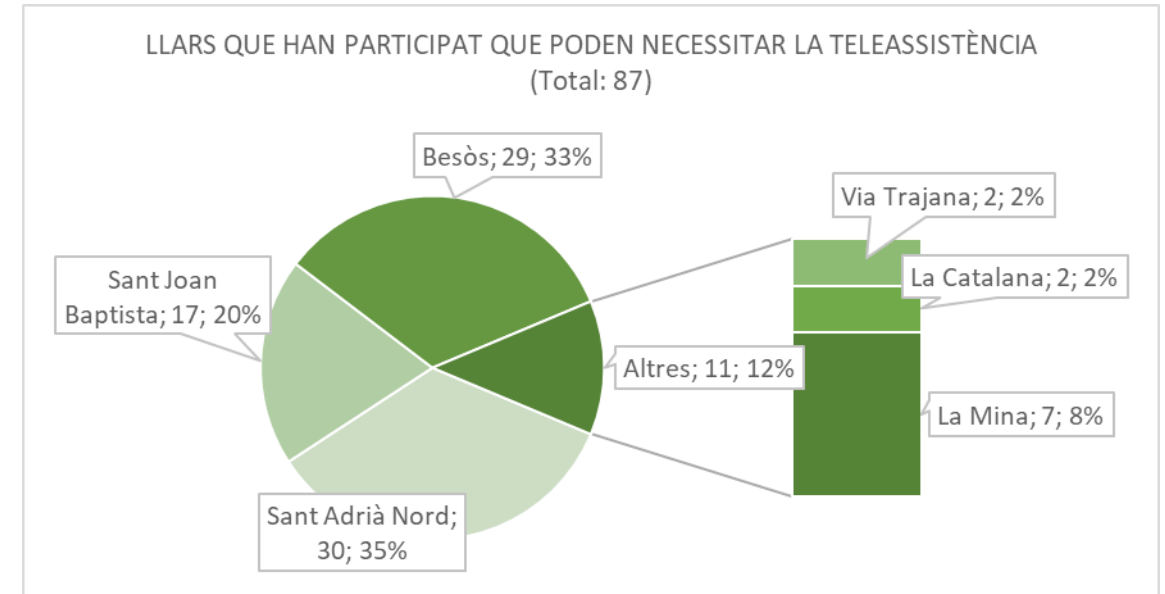
La recomanació de teleassistència es fonamenta en la detecció de qualsevol dels següents indicis:

- **Indicis de soledat i/o d'aïllament social:** 36 llars (41%) i 39 persones (32,8%).
- **Risc de sobrecàrrega en persones cuidadores:** 6 llars (6,8%) i 6 persones (5,0%).
- **Risc de no poder fer front a emergències sobrevingudes al domicili.** 64 llars (72,7%) i 67 persones (56,3%).
- **Risc d'incendi*:** 85 llars (96,6%) i 115 (96,6%).
- **Risc d'inhalació de CO2*:** 85 llars (96,6%) i 115 (96,6%).
- **Percepció de inseguretat personal:** 48 llars (54,5%) i 55 persones (46,2%).

En general, la teleassistència pot ser recomanable en:

- **87 llars (98,8%) i 117 persones (98,3%).**

* Es considera risc d'incendi i d'inhalació de CO2 si a les llars hi ha placa de gas o butà a la cuina, estufes, brasers i calefactores per escalfar l'habitatge. A més, hi ha risc d'incendi si la persona de 80 i més anys fuma habitualment.



Nota. El primer valor correspon al nombre de llars o persones, segons la figura, mentre que el segon representa la proporció (en percentatge) sobre el total.

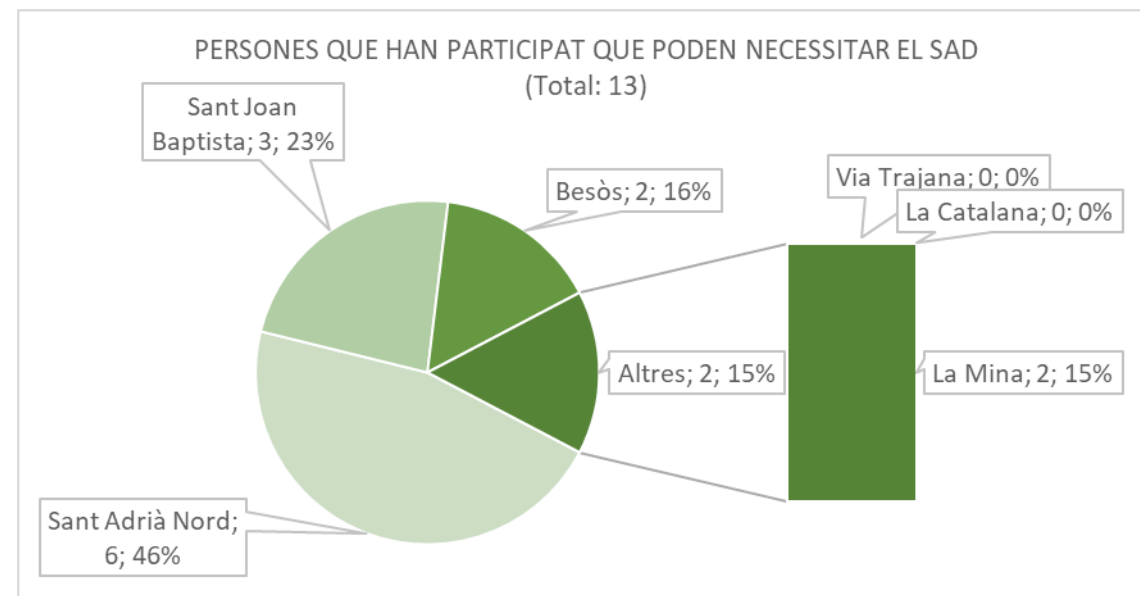
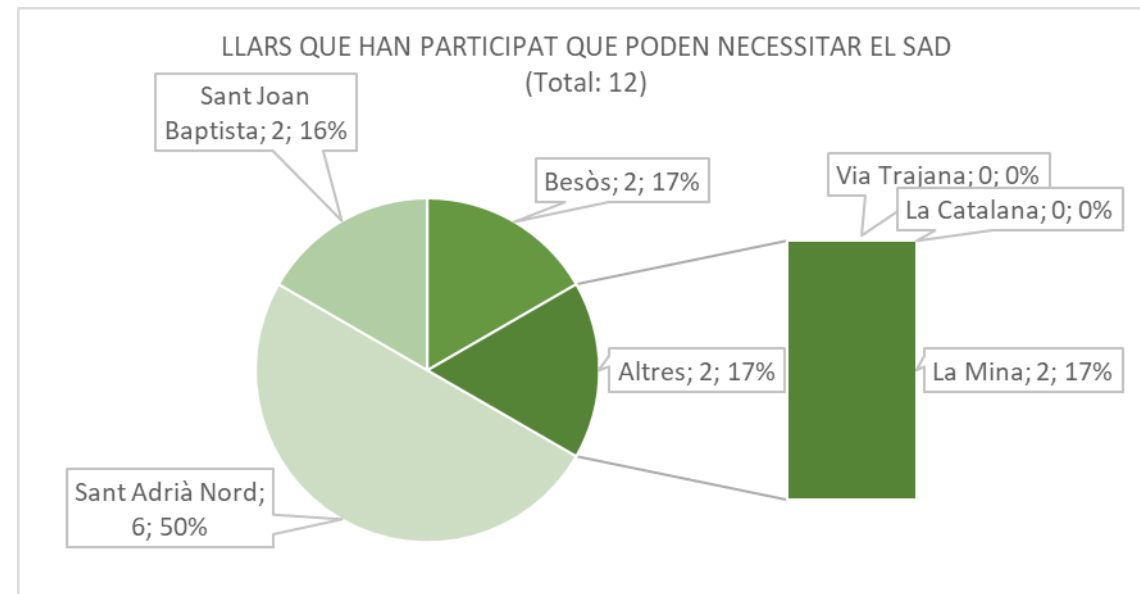
SAD

La recomanació el servei d'ajuda a domicili es fonamenta en la detecció del següent indicati:

- **Necessitat de suport d'altres persones amb freqüència alta en dues o més activitats bàsiques de la vida diària** (aixecar-se del llit o d'una cadira, vestir-se, rentar-se tot el cos, menjar, desplaçar-se pel seu habitatge i sortir al carrer): 7 llars (7,9%) i 7 persones (5,9%).
- **Risc de sobrecàrrega en persones cuidadores:** 6 llars (6,8%) i 6 persones (5,0%).

En general, el servei d'ajuda a domicili pot ser recomanable en:

- **12 llars (13,6%) i 13 persones (11,0%).**



Nota. El primer valor correspon al nombre de llars o persones, segons la figura, mentre que el segon representa la proporció (en percentatge) sobre el total.

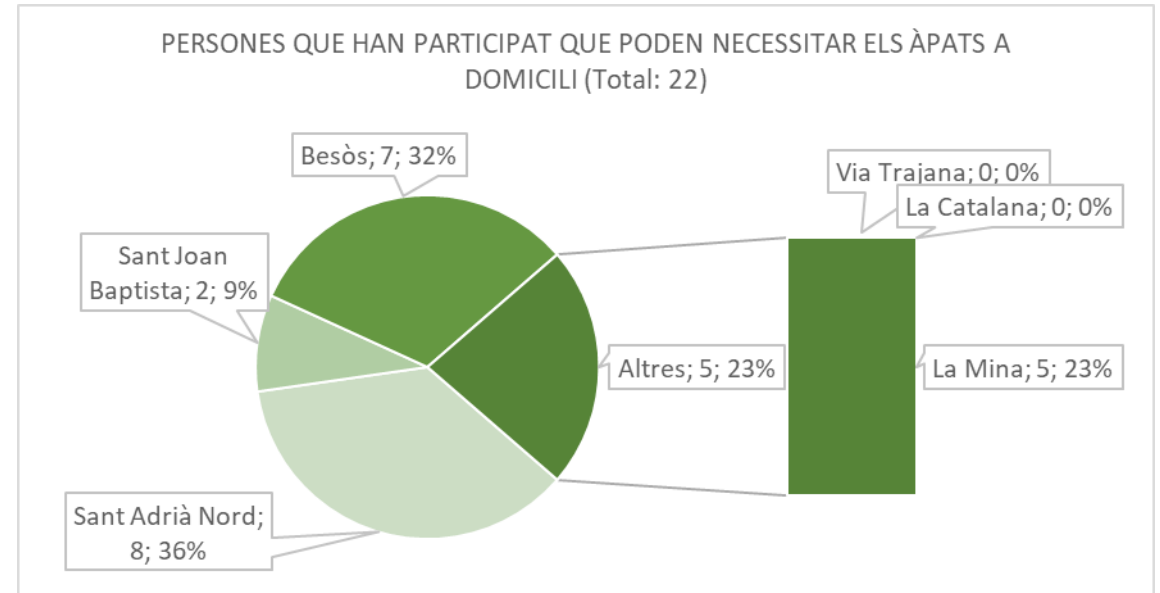
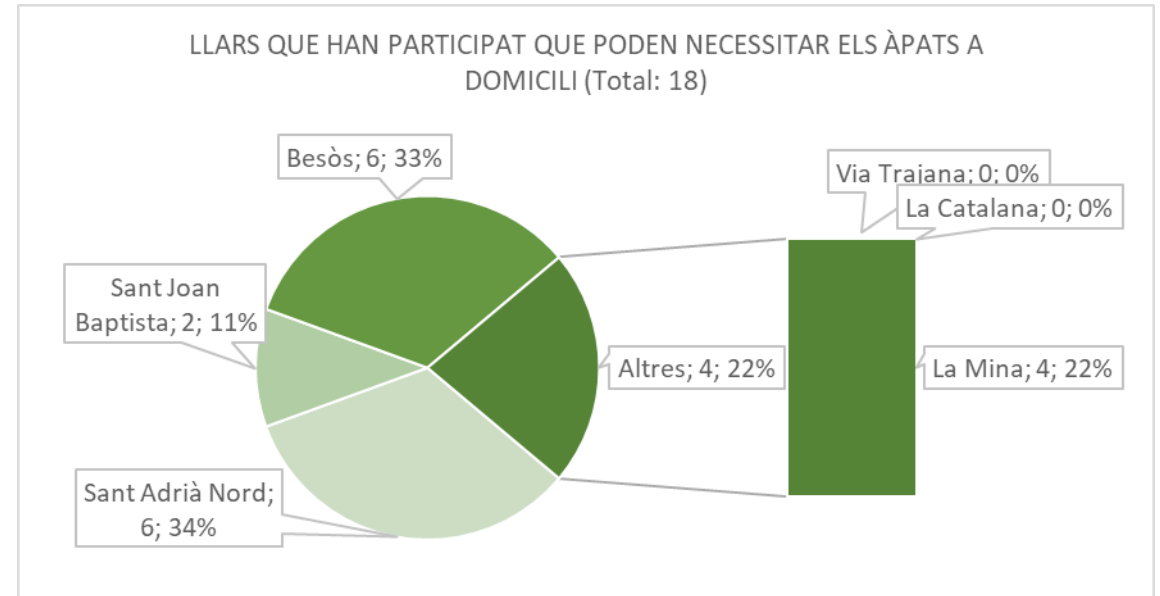
ÀPATS A DOMICILI

La recomanació del servei d'àpats a domicili es fonamenta en la detecció de qualsevol dels següents indicis:

- **Risc de mala alimentació:** 15 llars (17,0%) i 19 persones (16,0%).
- **Risc d'alimentació inadequada a les condicions específiques de salut:** 3 llars (3,4%) i 3 persones (2,5%).
- **Risc de desnutrició:** 2 llars (2,3%) i 2 persones (1,7%).

En general, el servei d'àpats a domicili pot ser recomanable en:

- **18 llars (20,4%) i 22 persones (18,5%).**



Nota. El primer valor correspon al nombre de llars o persones, segons la figura, mentre que el segon representa la proporció (en percentatge) sobre el total.

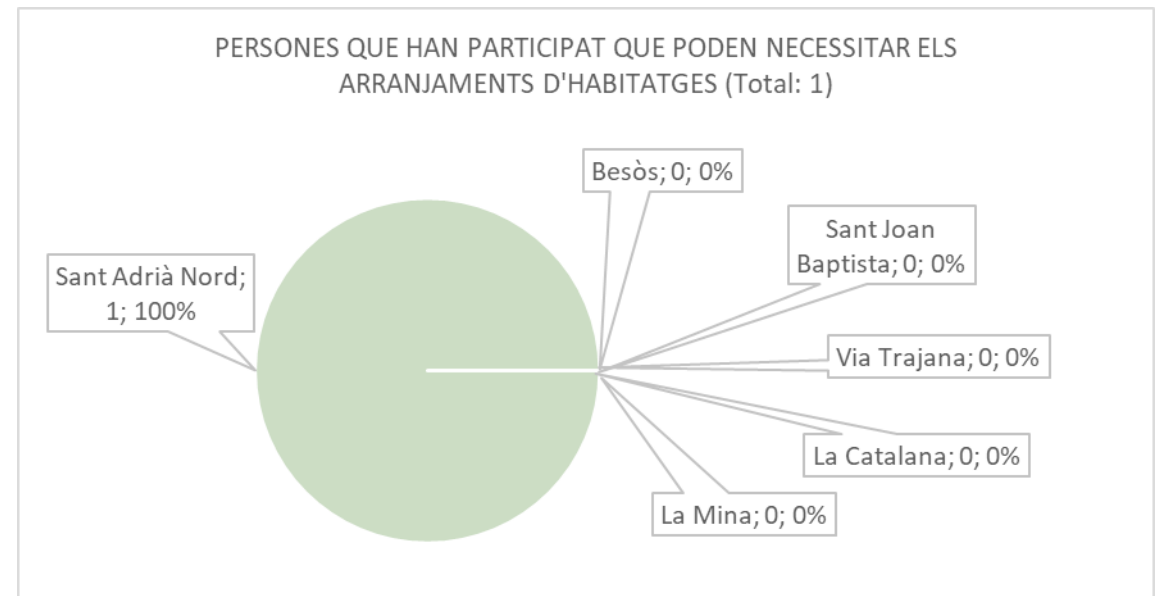
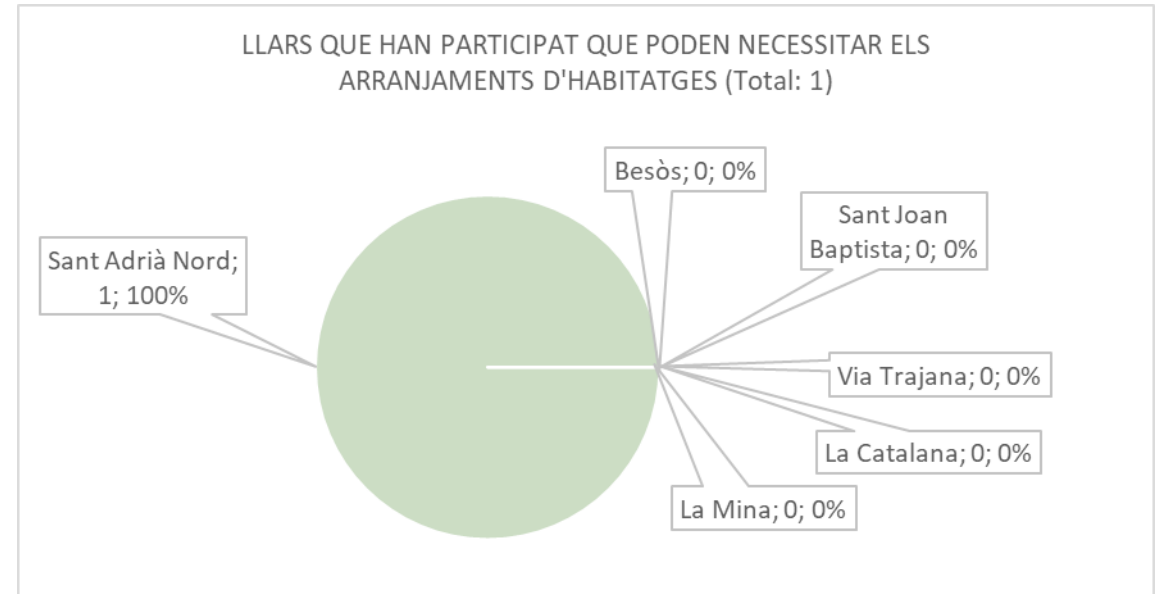
ARRANJAMENTS D'HABITATGES

La recomanació del servei d'arranjaments d'habitatges es fonamenta en la detecció de qualsevol dels següents indicis:

- **Necessitat de suport d'altres persones amb freqüència alta per aixecar-se del llit o de la cadira i/o per rentar-se tot el cos i manca de plat de dutxa, al menys, a un bany de l'habitatge:** 1 llar (1,1%) i 1 persona (0,8%).
- **Necessitat de suport d'altres persones amb freqüència moderada o alta per desplaçar-se a l'habitatge i presència de trams d'escaleres dins de l'habitatge sense rampa, barana o altre sistema per baixa i pujar:** 1 llar (1,1%) i 1 persona (0,8%).
- **Indicis de problemes d'habitabilitat de l'habitatge:** 0 llars i 0 persones.

En general, el servei d'arranjaments d'habitatges pot ser recomanable en:

- **1 llar (1,1%) i 1 persona (0,8%).**



Nota. El primer valor correspon al nombre de llars o persones, segons la figura, mentre que el segon representa la proporció (en percentatge) sobre el total.

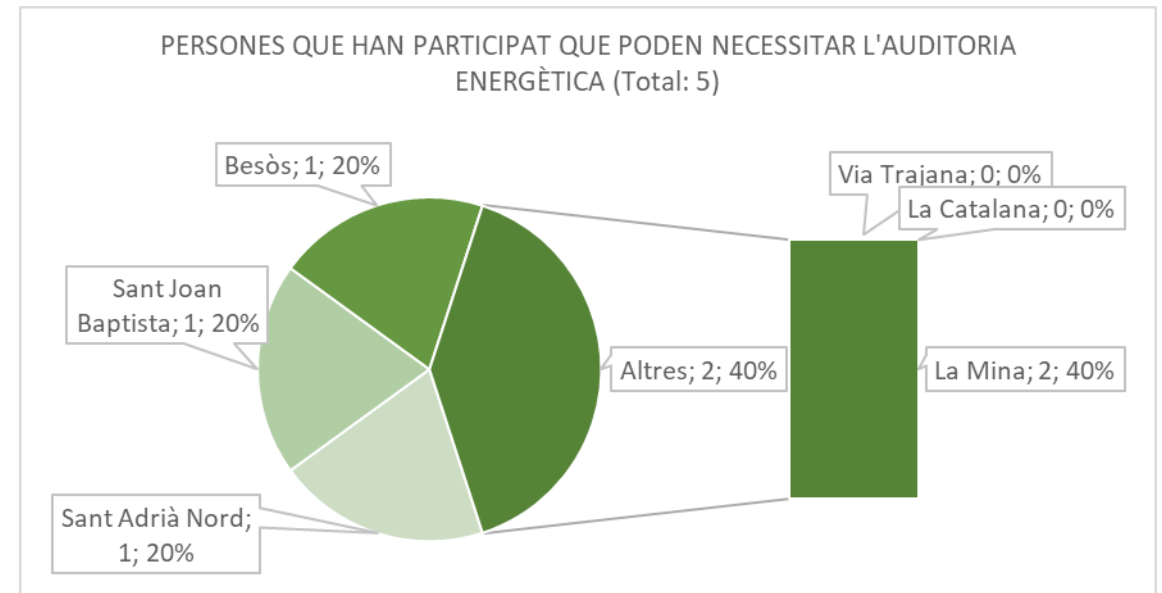
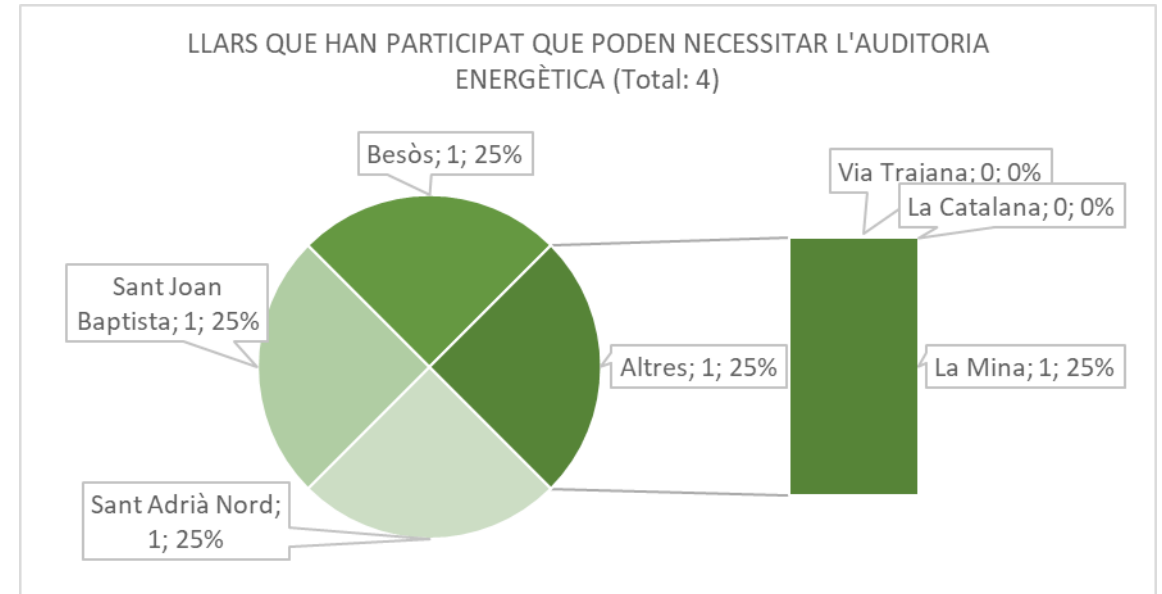
AUDITORIA ENERGÈTICA

La recomanació del servei d'auditoria energètica es fonamenta en la detecció de qualsevol dels següents indicis:

- **Indicis de dificultats per pagar mensualment les factures d'electricitat, gas o butà amb freqüència alta:** 0 llars i 0 persones.
- **Indicis de passar fred a l'habitatge durant l'hivern per evitar gastar més del compte amb freqüència alta:** 4 llars (4,5%) i 5 persones (4,2%).

En general, el servei d'auditoria energètica pot ser recomanable en:

- **4 llars (4,5%) i 5 persones (4,2%).**



Nota. El primer valor correspon al nombre de llars o persones, segons la figura, mentre que el segon representa la proporció (en percentatge) sobre el total.

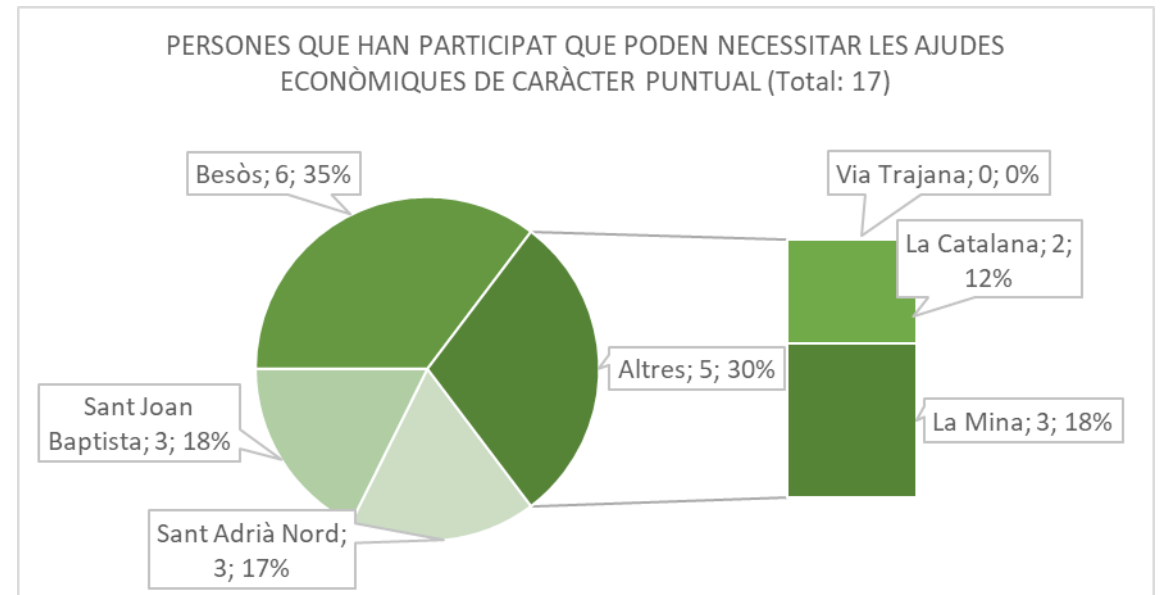
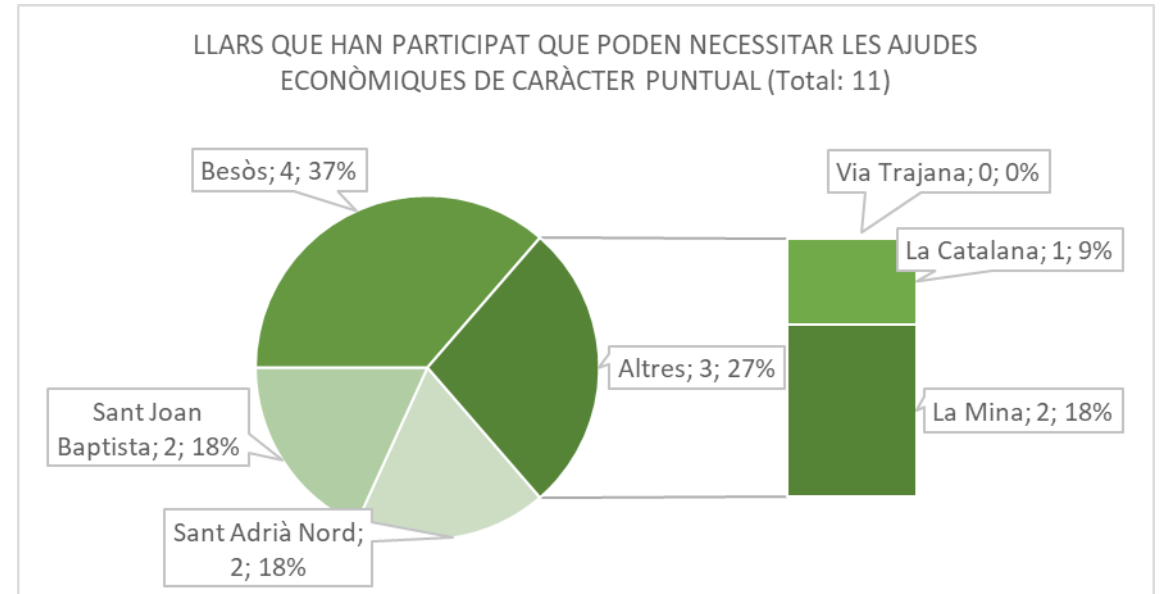
AJUDES ECONÒMIQUES DE CARÀCTER PUNTUAL

La recomanació d'ajudes econòmiques de caràcter puntual es fonamenta en la detecció de qualsevol dels següents indicis:

- **Llars unipersonals que reconeixen ingressos mensuals inferiors a 600 €:** 2 llars (2,2%) i 2 persones (1,7%)
- **Llars de dues persones que reconeixen ingressos mensuals inferiors a 900 €:** 5 llars (5,7%) i 10 persones (8,4%).
- **Indicis de serioses dificultats econòmiques per pagar les despeses quotidianes:** 4 llars (4,5%) i 5 persones (4,2%).

En general, les ajudes econòmiques de caràcter puntual poden ser recomanable en:

- **11 llars (12,5%) i 17 persones (14,3%).**



Nota. El primer valor correspon al nombre de llars o persones, segons la figura, mentre que el segon representa la proporció (en percentatge) sobre el total.

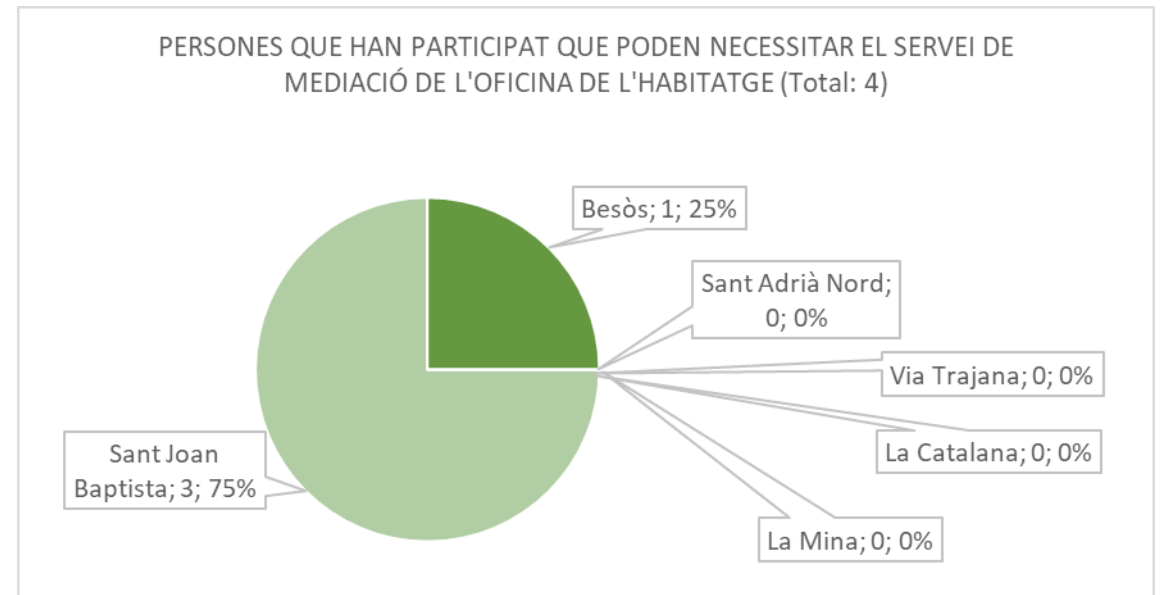
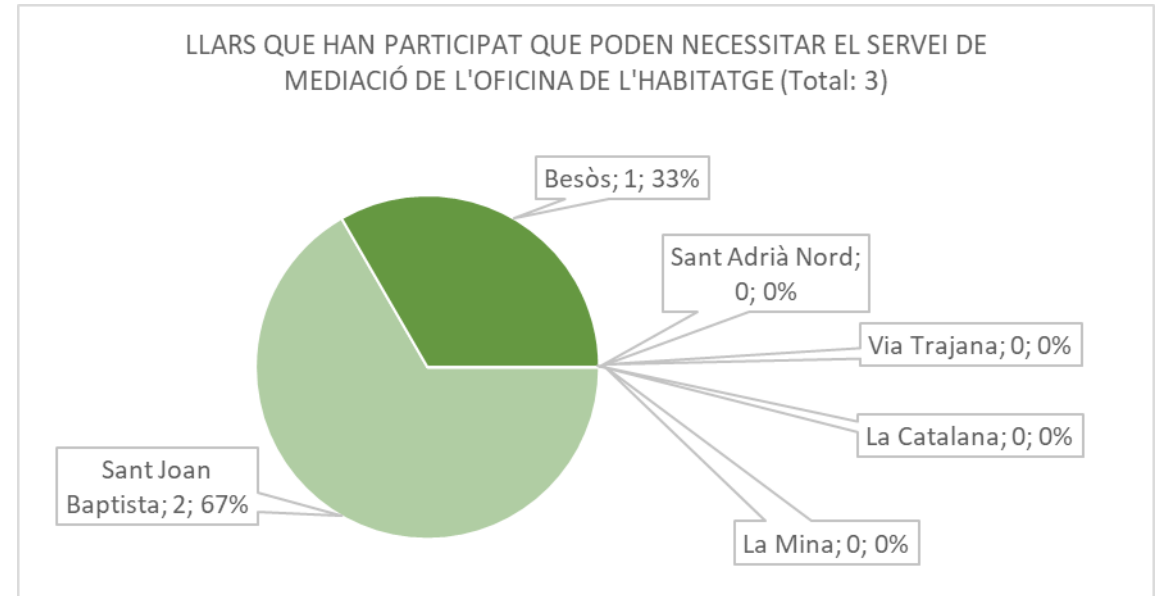
SERVEI DE MEDIACIÓ DE L'OFICINA DE L'HABITATGE

La recomanació de suport de l'Oficina de l'Habitatge es fonamenta en la detecció de qualsevol dels següents indicis:

- **Indicis de que l'habitatge es troba en un edifici amb males condicions d'habitabilitat:** 0 llars i 0 persones.
- **Indicis de que l'habitatge presenta males condicions d'habitabilitat:** 0 llars i 0 persones.
- **Indicis de problemes amb els veïns de l'edifici:** 2 llars (2,2%) i 2 persones (1,7%).
- **Indicis de problemes amb els propietaris de l'habitatge – quan es troben de lloguer -:** 1 llar (1,1%) i 2 persones (1,7%).
- **Existència d'una situació de desnonament de l'habitatge:** 0 llars i 0 persones.

En general, el suport de l'Oficina de l'Habitatge pot ser recomanable en:

- **3 llars (3,4%) i 4 persones (3,4%).**



Nota. El primer valor correspon al nombre de llars o persones, segons la figura, mentre que el segon representa la proporció (en percentatge) sobre el total.

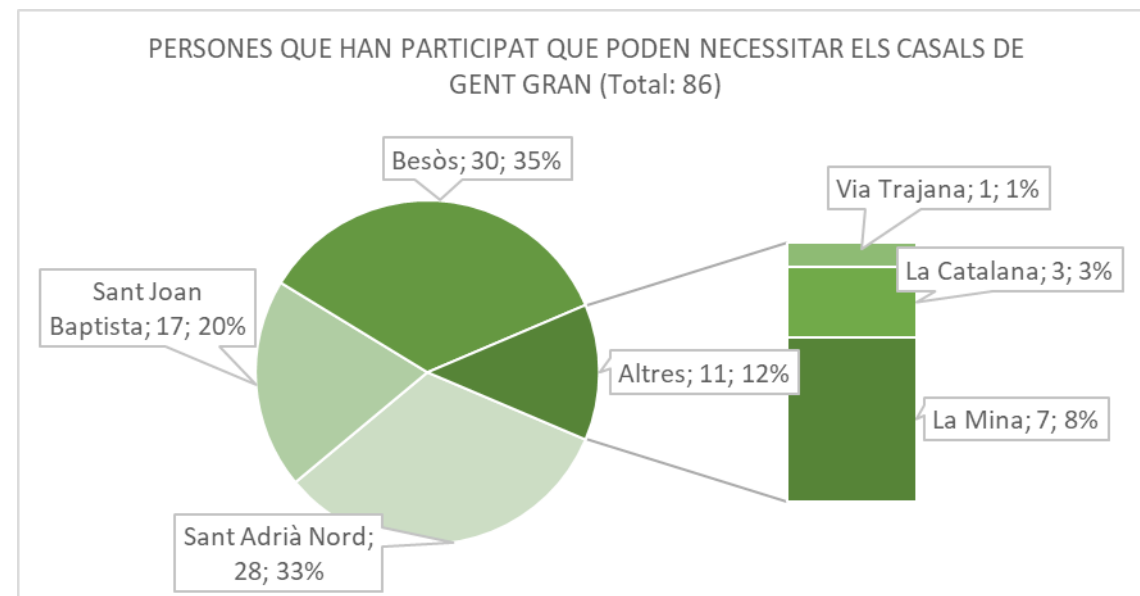
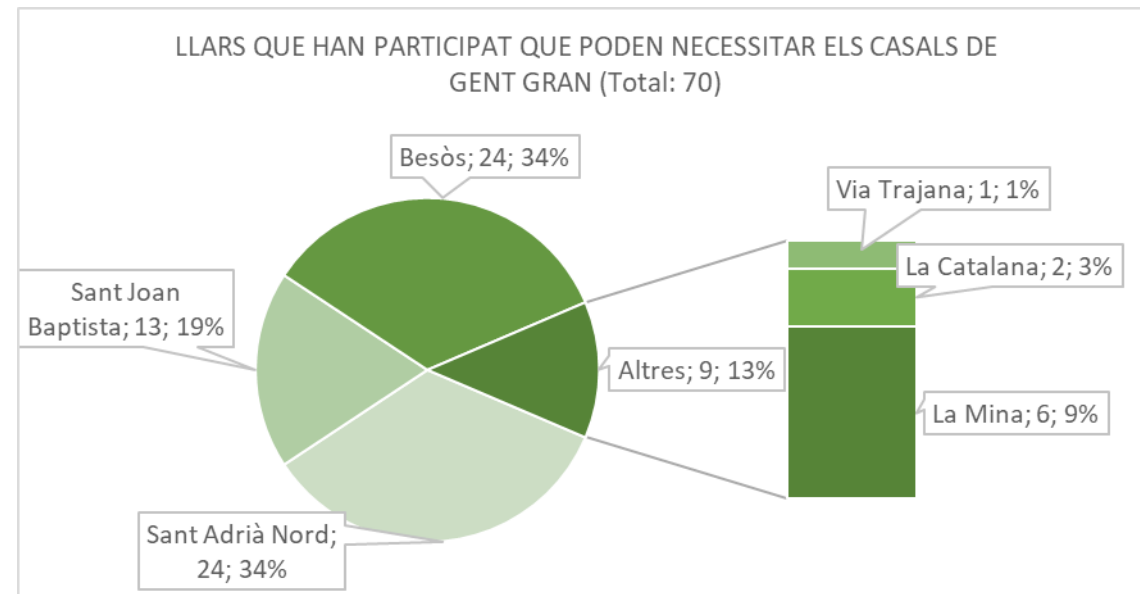
CASALS DE GENT GRAN

La recomanació de casals de gent gran es fonamenta en la detecció de qualsevol dels següents indicis:

- **Indicis de soledat i/o d'aïllament social, sense necessitat de suport d'altres persones amb freqüència alta en dues o més activitats bàsiques de la vida diària:** 32 llars (36,4%) i 35 persones (29,4%).
- **Indicis de manca de participació en activitats socioculturals, sense necessitat de suport d'altres persones amb freqüència alta en dues o més activitats bàsiques de la vida diària:** 65 llars (73,9%) i 80 persones (67,2%).

En general, els casals de gent gran poden ser recomanables en:

- **70 llars (79,5%) i 86 persones (72,3%).**



Nota. El primer valor correspon al nombre de llars o persones, segons la figura, mentre que el segon representa la proporció (en percentatge) sobre el total.

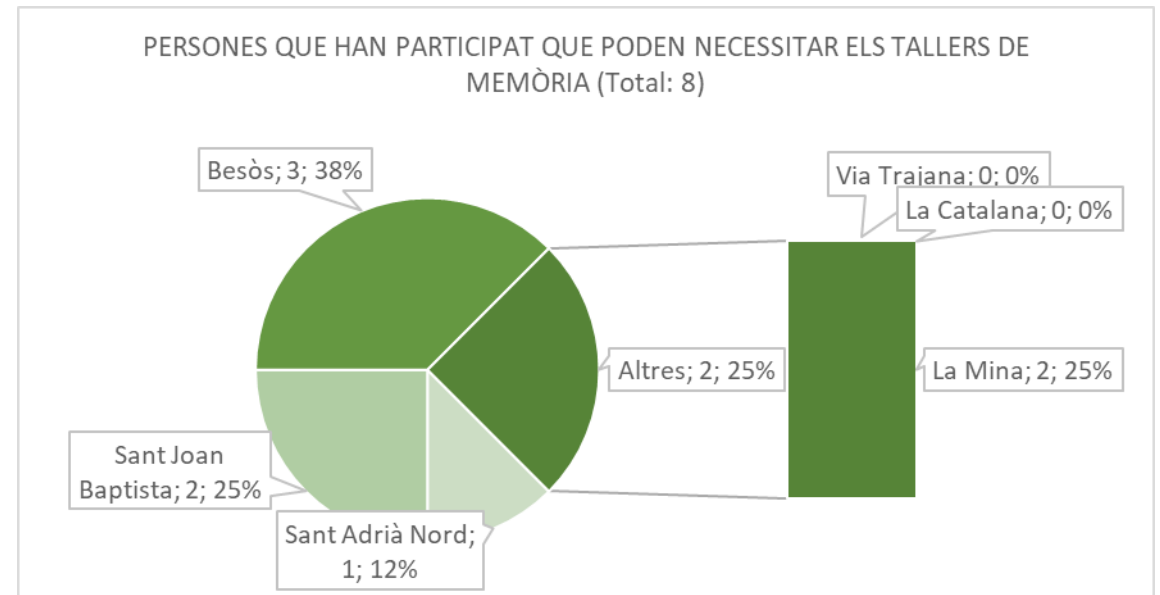
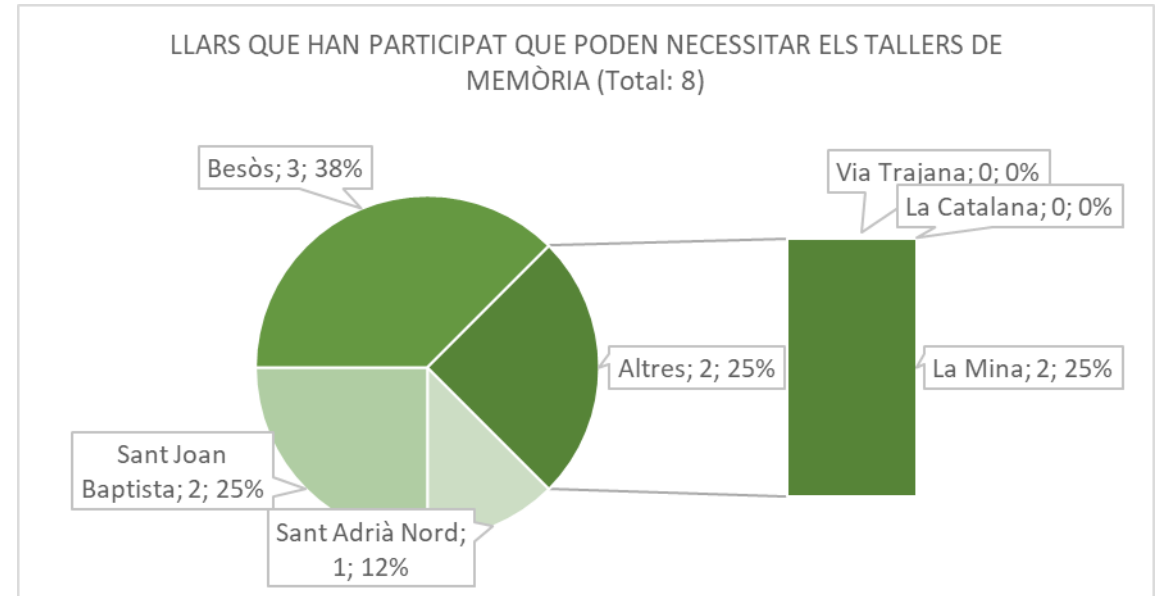
TALLERS DE MEMÒRIA

La recomanació de tallers de memòria es fonamenta en la detecció de qualsevol dels següents indicis:

- **Indicis de dificultats per problemes de memòria: 8 llars (9,1%) i 8 persones (6,7%).**

En general, els tallers de memòria poden ser recomanables en:

- **8 llars (9,1%) i 8 persones (6,7%).**



Nota. El primer valor correspon al nombre de llars o persones, segons la figura, mentre que el segon representa la proporció (en percentatge) sobre el total.

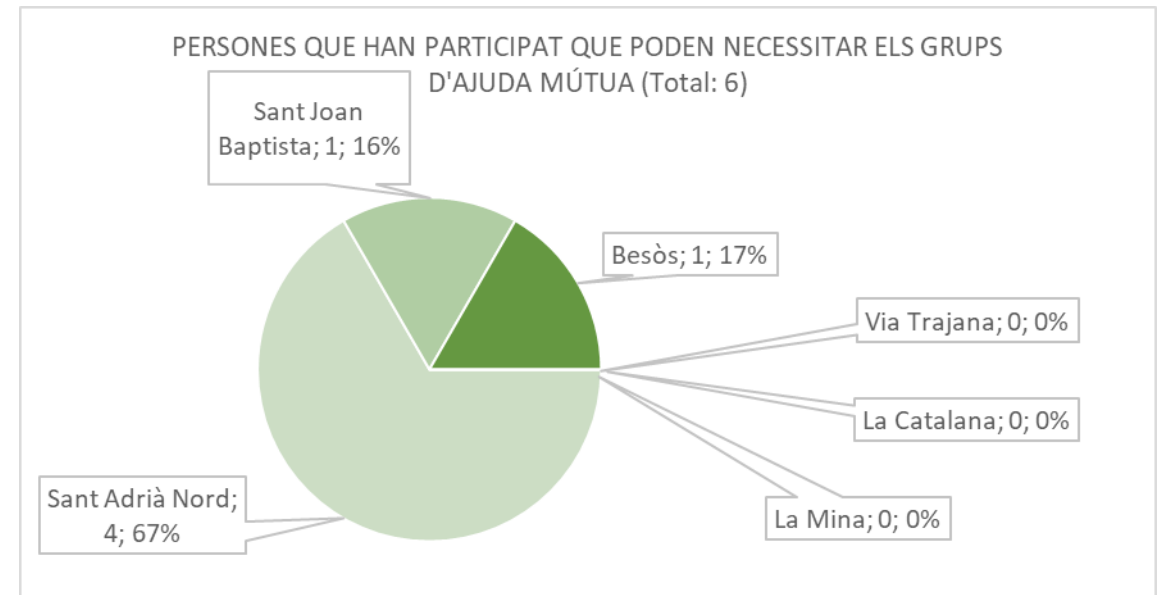
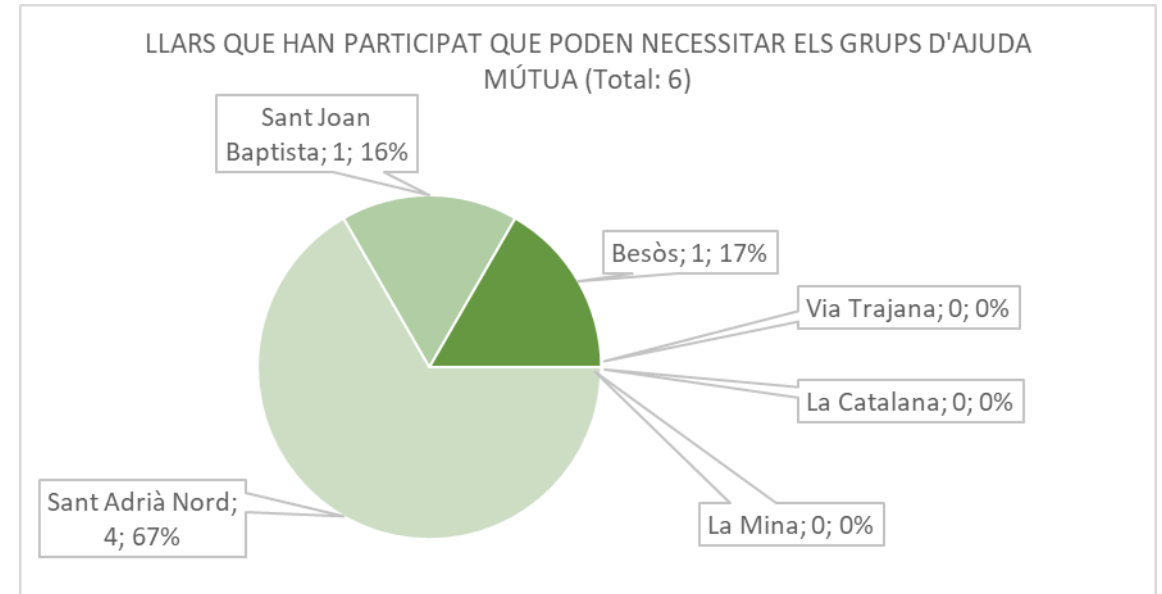
GRUPS D'AJUDA MÚTUA

La recomanació dels grups d'ajuda mútua es fonamenta en la detecció del següent indicati:

- **Risc de sobrecàrrega en persones cuidadores: 6 llars (6,8%) i 6 persones (5,0%).**

En general, els grups d'ajuda mútua poden ser recomanables en:

- **6 llars (6,8%) i 6 persones (5,0%).**



Nota. El primer valor correspon al nombre de llars o persones, segons la figura, mentre que el segon representa la proporció (en percentatge) sobre el total.

CONTACTE COMPLEMENTARI DE SERVEIS SOCIALS

La recomanació de contacte complementari de serveis socials es fonamenta en la detecció del següent indicati:

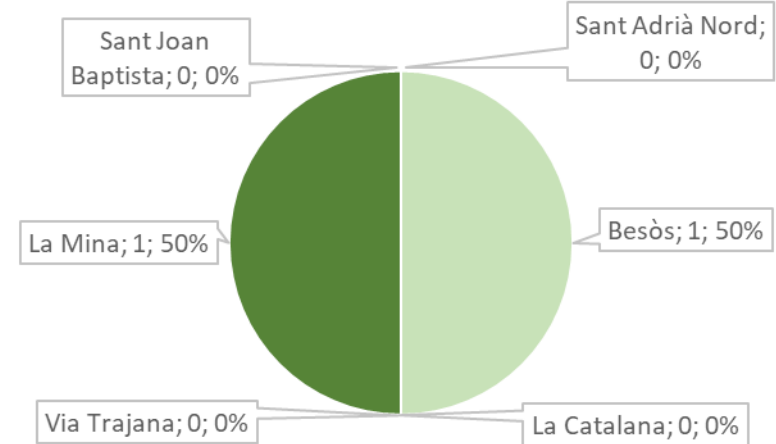
- **Risc de maltractament:** 0 llars i 0 persones.
- **Indicis de brutícia acumulada a les habitacions a criteri dels professionals que han fet les visites:** 0 llars i 0 persones.
- **Existència d'objectes i mobles acumulats a l'habitatge a criteri dels professionals que han fet les visites:** 0 llars i 0 persones.
- **Manifesta tenir un estat de salut dolent o molt dolent i presenta una pèrdua no justificada de pes superior al 5% els darrers mesos:** 2 llars (2,3%) i 2 persones (1,0%).

En general, el contacte complementari de serveis socials pot ser recomanable en:

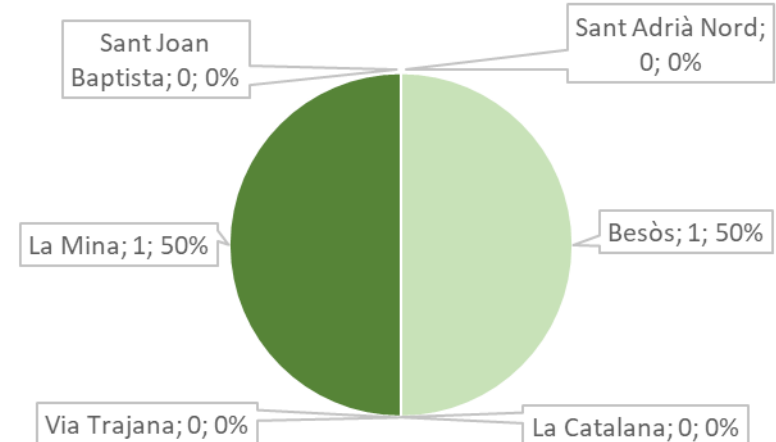
- **2 llars (2,3%) i 2 persones (1,0%).**

A més, convé afegir les 6 llars i 10 persones que han rebutjat l'entrevista per problemes greus de salut (no formen part de la mostra de 88 llars i 119 persones entrevistades).

LLARS QUE HAN PARTICIPAT QUE PODEN NECESSITAR EL CONTACTE COMPLEMENTARI DE SERVEIS SOCIALS (Total: 2)



PERSONES QUE HAN PARTICIPAT QUE PODEN NECESSITAR EL CONTACTE COMPLEMENTARI DE SERVEIS SOCIALS (Total: 2)



Nota. El primer valor correspon al nombre de llars o persones, segons la figura, mentre que el segon representa la proporció (en percentatge) sobre el total.